



ТЕРРИТОРИАЛЬНЫЙ ОРГАН
ФЕДЕРАЛЬНОЙ СЛУЖБЫ
ГОСУДАРСТВЕННОЙ СТАТИСТИКИ
ПО ВОЛОГОДСКОЙ ОБЛАСТИ

ДЕЯТЕЛЬНОСТЬ АВТОМОБИЛЬНОГО ТРАНСПОРТА

за январь–февраль 2024 года

СОДЕРЖАНИЕ

Перевозки грузов автомобильным транспортом	3
Грузооборот автомобильного транспорта	8
Среднее расстояние перевозки одной тонны грузов автомобильным транспортом	13
Перевозка пассажиров автомобильным транспортом общего пользования	16
Пассажирооборот автомобильного транспорта общего пользования	19

1

Перевозки грузов автомобильным транспортом

ПЕРЕВОЗКИ ГРУЗОВ АВТОМОБИЛЬНЫМ ТРАНСПОРТОМ*

ТЫС. ТОНН

ВОЛОГДАСТАТ

за январь–февраль 2024 г.

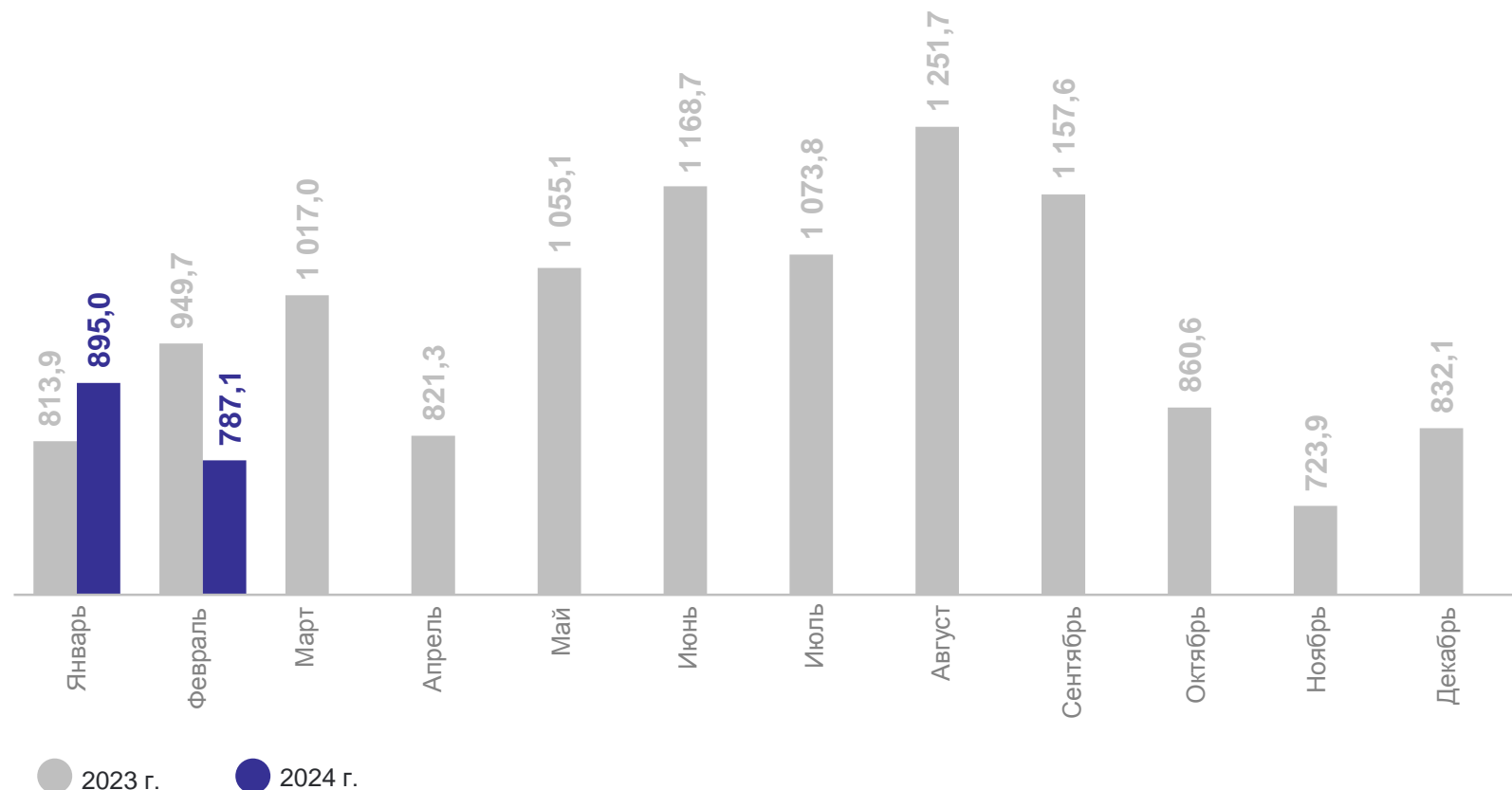
1 682,1 ТЫС. ТОНН

95,4 % к январю–февралю
2023 года

за февраль 2024 г.

787,1 ТЫС. ТОНН

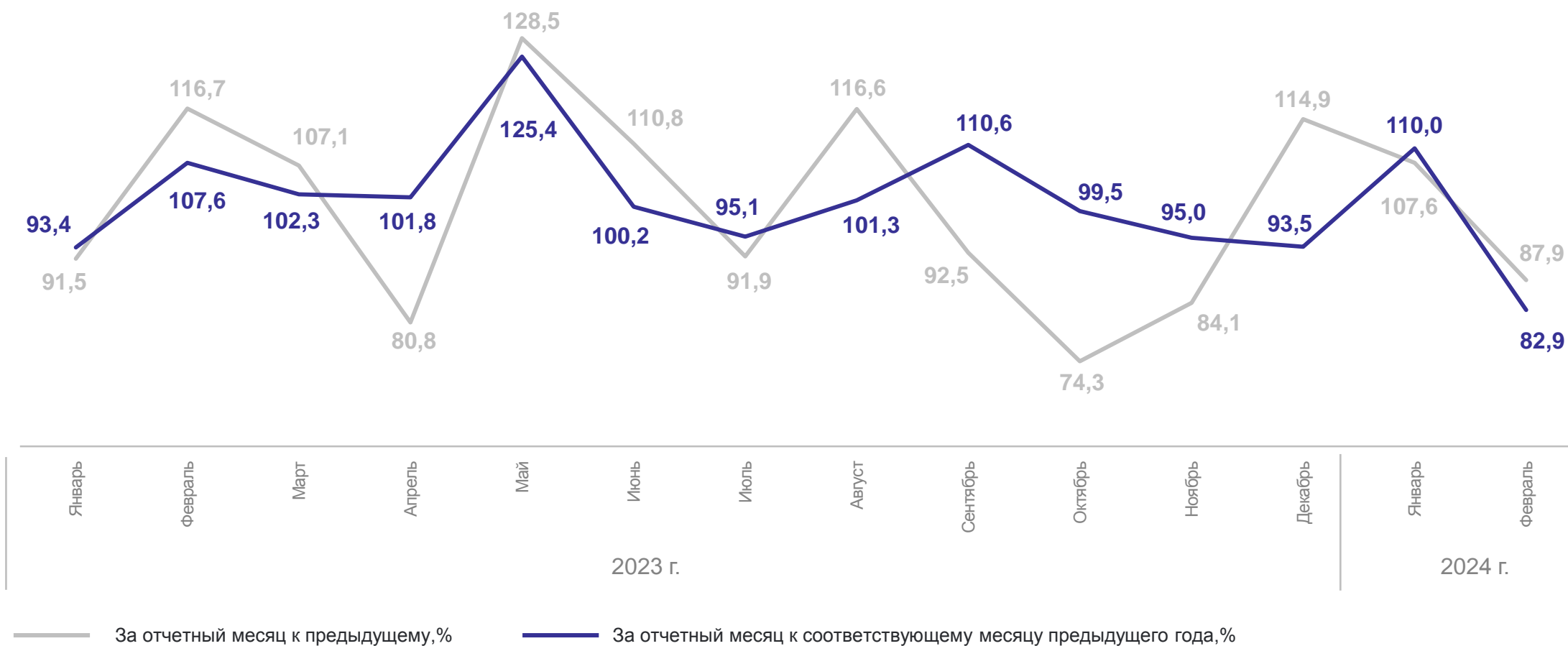
82,9 % к февралю
2023 года



* Без субъектов малого предпринимательства и организаций со средней численностью работников до 15 человек, не являющихся субъектами малого предпринимательства.

ДИНАМИКА ПЕРЕВОЗОК ГРУЗОВ АВТОМОБИЛЬНЫМ ТРАНСПОРТОМ*

ВОЛОГДАСТАТ



* Без субъектов малого предпринимательства и организаций со средней численностью работников до 15 человек, не являющихся субъектами малого предпринимательства.

ПЕРЕВОЗКИ ГРУЗОВ АВТОМОБИЛЬНЫМ ТРАНСПОРТОМ* НА КОММЕРЧЕСКОЙ ОСНОВЕ

ВОЛОГДАСТАТ

ТЫС. ТОНН

за январь–февраль 2024 г.

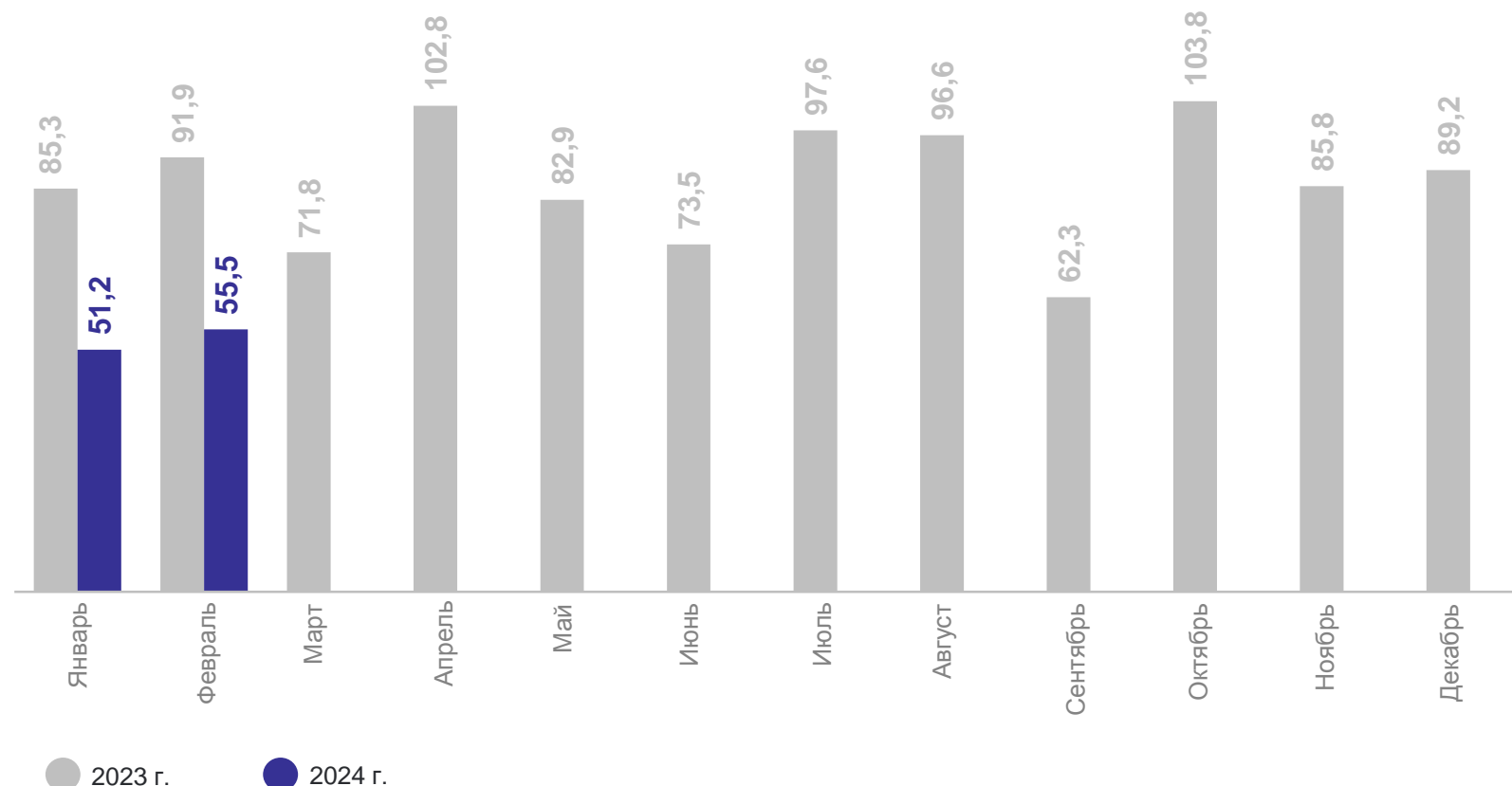
106,7 ТЫС. ТОНН

60,2 % к январю–февралю 2023 года

за февраль 2024 г.

55,5 ТЫС. ТОНН

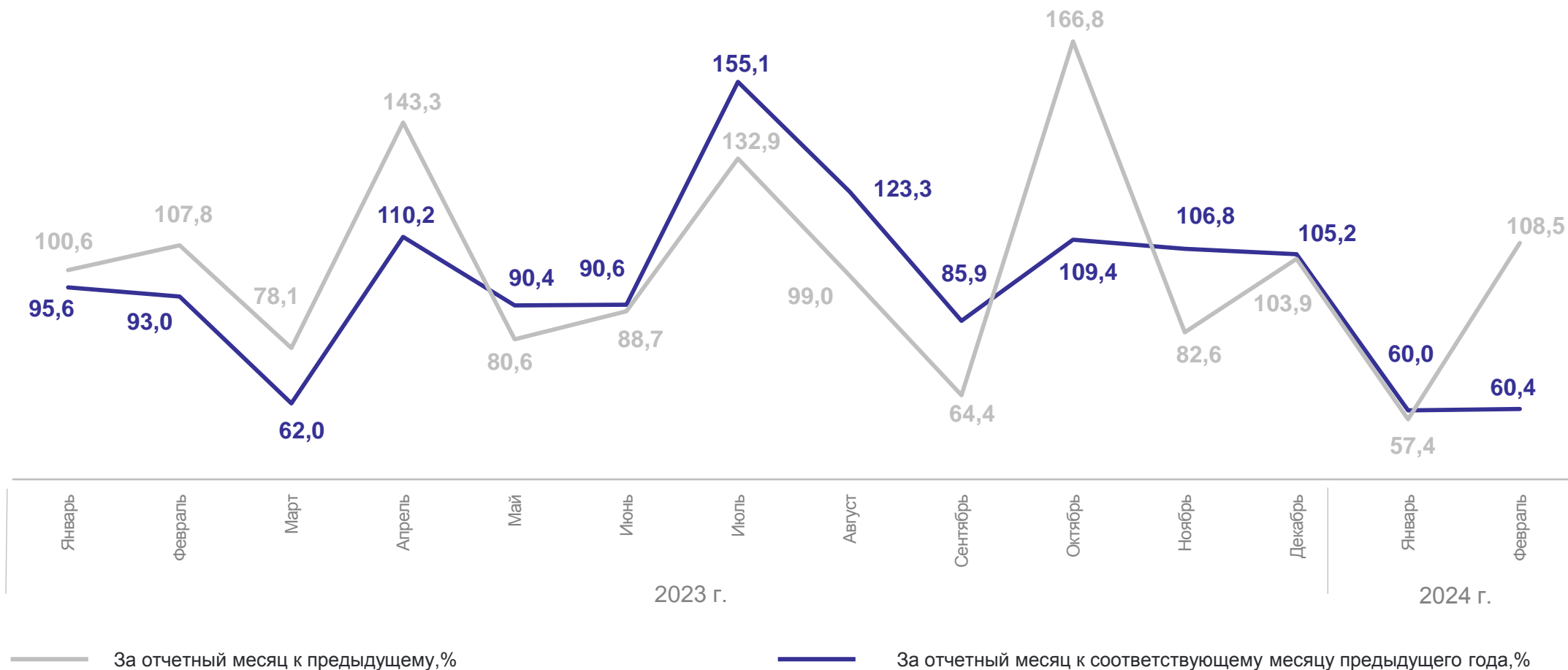
60,4 % к февралю 2023 года



*Без субъектов малого предпринимательства и организаций со средней численностью работников до 15 человек, не являющихся субъектами малого предпринимательства.

ДИНАМИКА ПЕРЕВОЗОК ГРУЗОВ АВТОМОБИЛЬНЫМ ТРАНСПОРТОМ* НА КОММЕРЧЕСКОЙ ОСНОВЕ

ВОЛОГДАСТАТ



* Без субъектов малого предпринимательства и организаций со средней численностью работников до 15 человек, не являющихся субъектами малого предпринимательства.

2

Грузооборот автомобильного транспорта

ГРУЗОБОРОТ АВТОМОБИЛЬНОГО ТРАНСПОРТА*

ВОЛОГДАСТАТ

МЛН Т-КМ

за январь–февраль 2024 г.

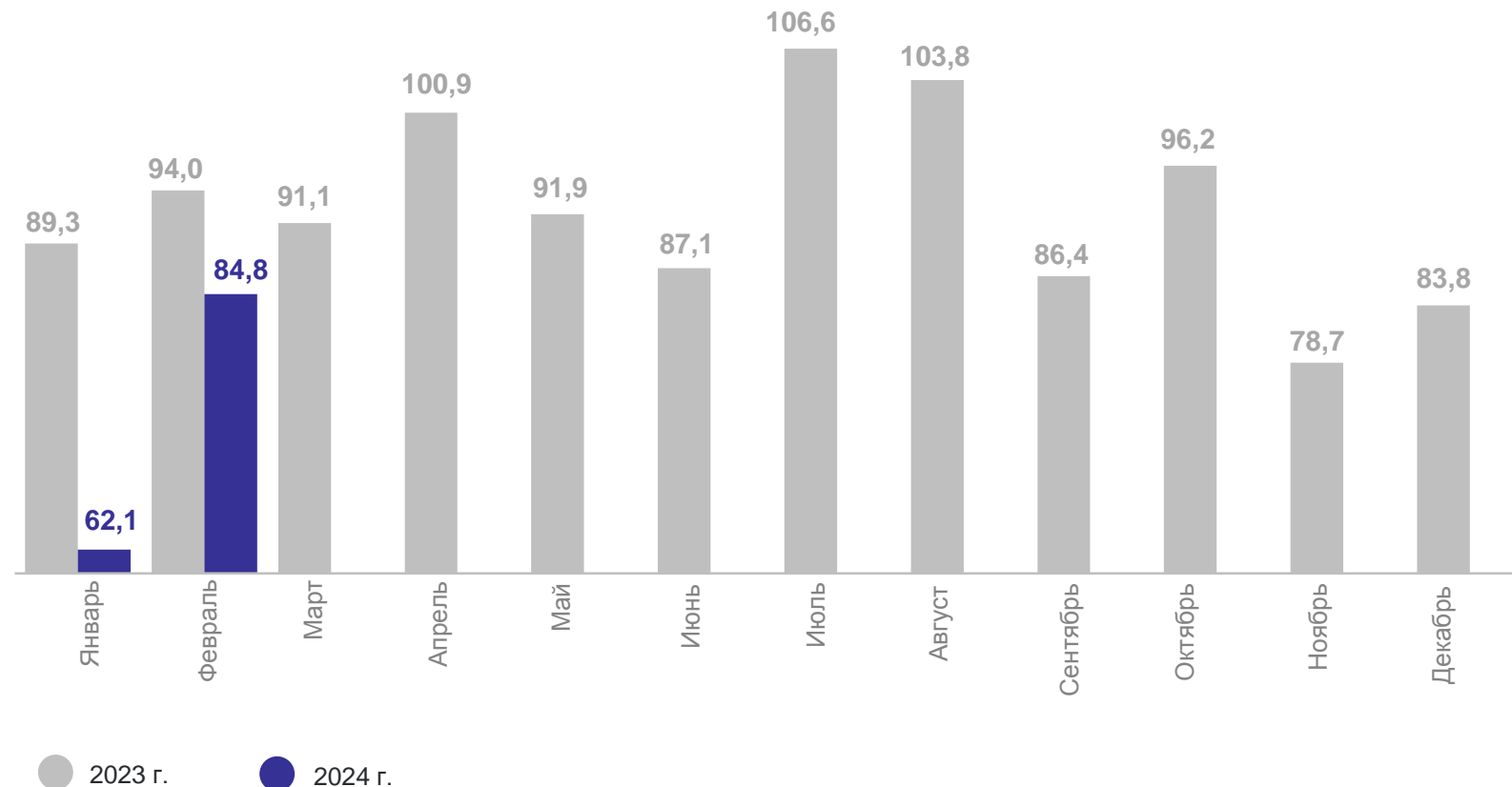
146,9 МЛН Т-КМ

80,1 % к январю–февралю 2023 года

за февраль 2024 г.

84,8 МЛН Т-КМ

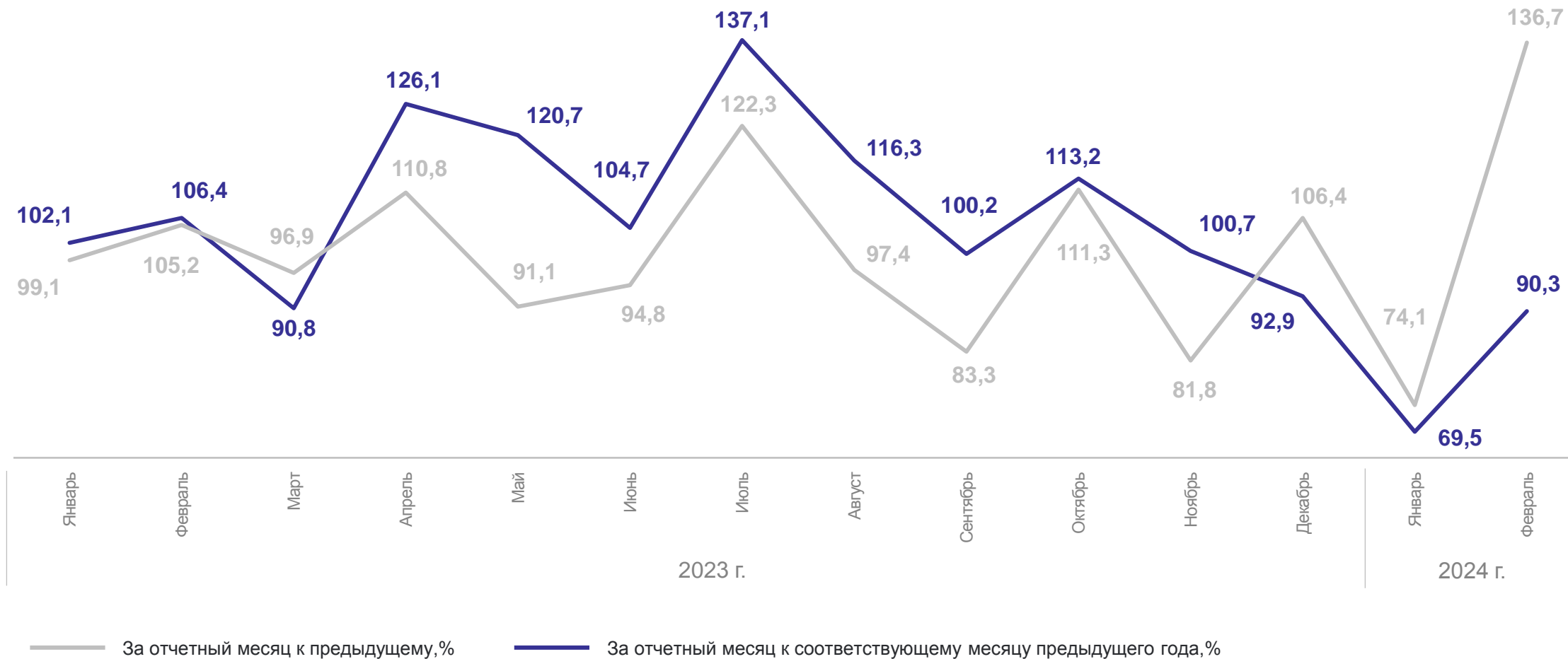
90,3 % к февралю 2023 года



* Без субъектов малого предпринимательства и организаций со средней численностью работников до 15 человек, не являющихся субъектами малого предпринимательства.

ДИНАМИКА ГРУЗОБОРОТА АВТОМОБИЛЬНОГО ТРАНСПОРТА*

ВОЛОГДАСТАТ



* Без субъектов малого предпринимательства и организаций со средней численностью работников до 15 человек, не являющихся субъектами малого предпринимательства.

ГРУЗОБОРОТ АВТОМОБИЛЬНОГО ТРАНСПОРТА НА КОММЕРЧЕСКОЙ ОСНОВЕ *

МЛН Т-КМ

ВОЛОГДАСТАТ

за январь–февраль 2024 г.

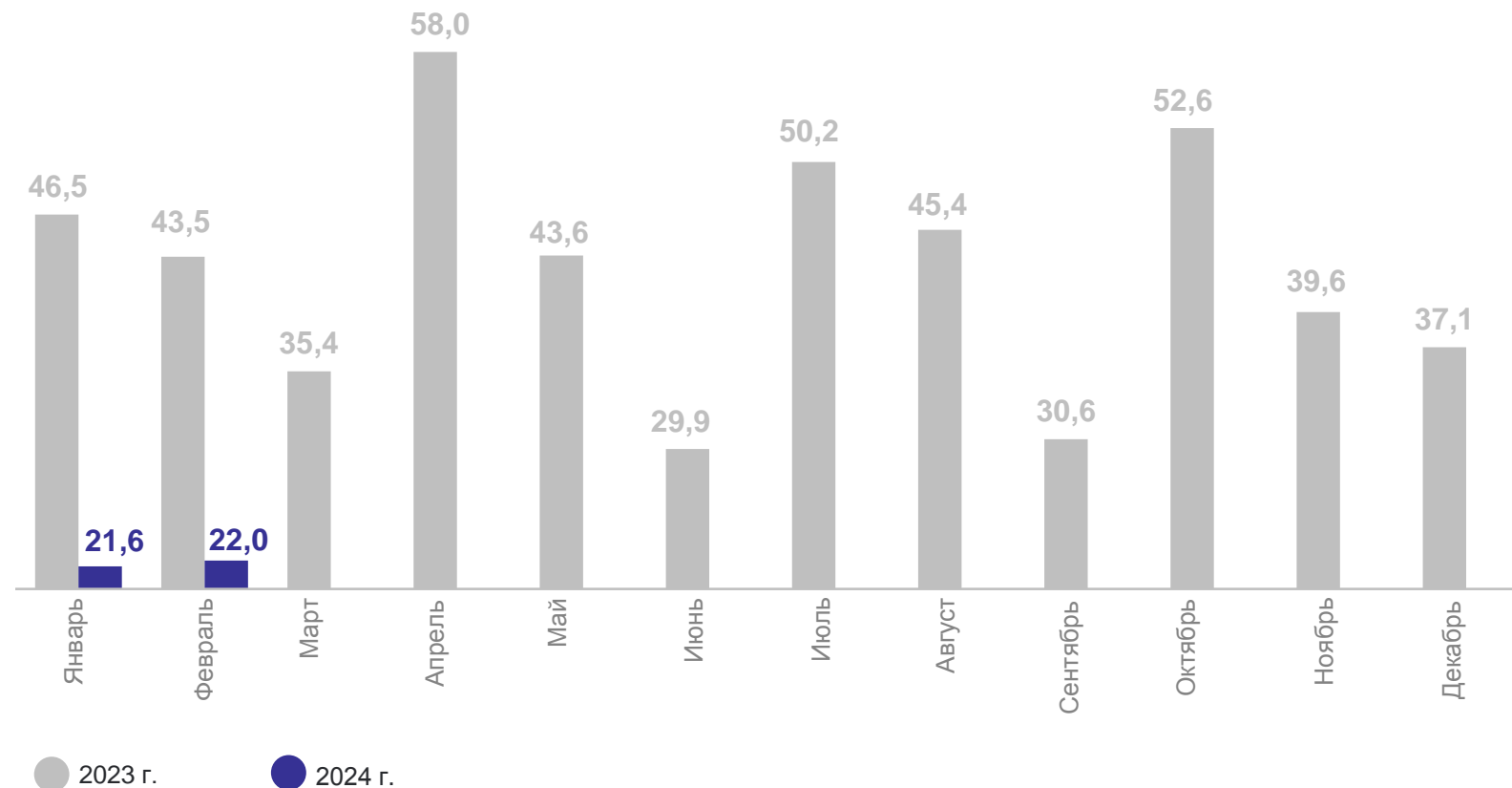
43,7 МЛН Т-КМ

48,5 % к январю–февралю
2023 года

за февраль 2024 г.

22,0 МЛН Т-КМ

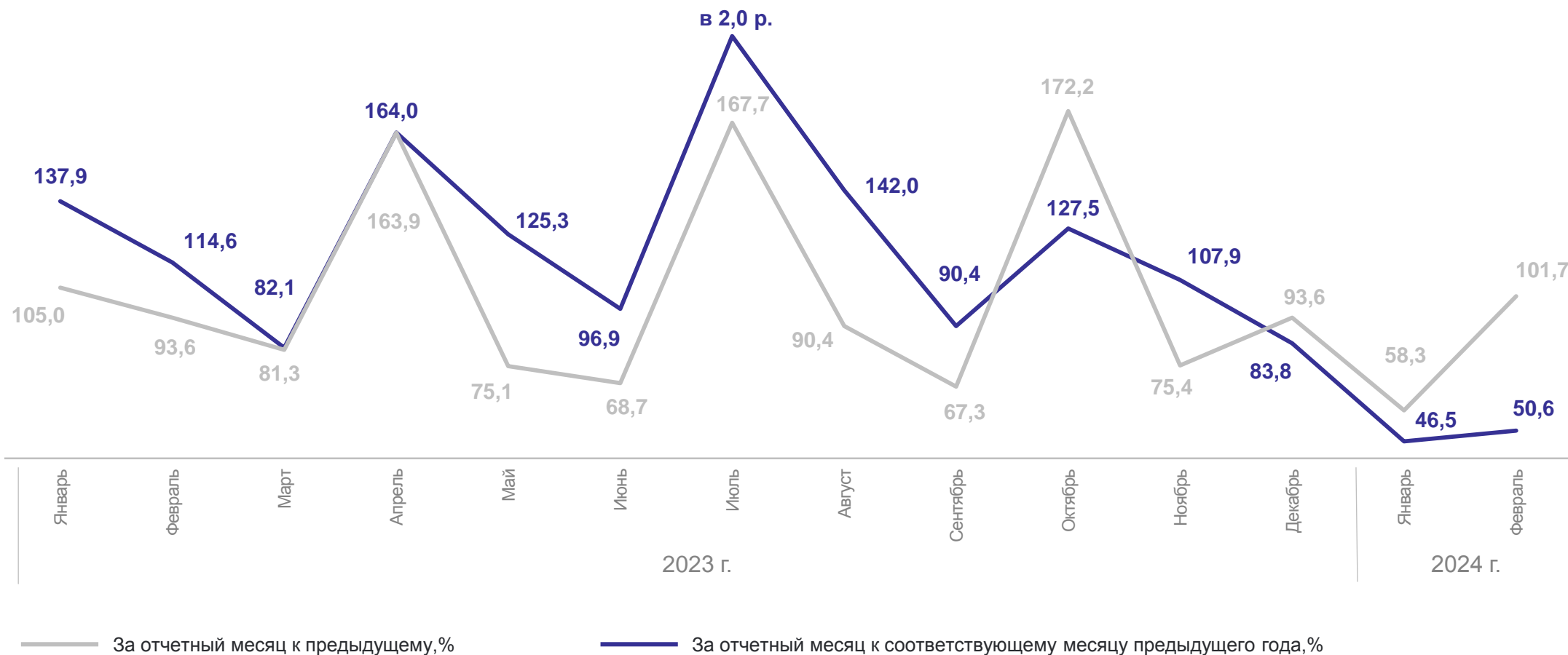
50,6 % к февралю
2023 года



* Без субъектов малого предпринимательства и организаций со средней численностью работников до 15 человек, не являющихся субъектами малого предпринимательства.

ДИНАМИКА ГРУЗОБОРОТА АВТОМОБИЛЬНОГО ТРАНСПОРТА НА КОММЕРЧЕСКОЙ ОСНОВЕ*

ВОЛОГДАСТАТ



* Без субъектов малого предпринимательства и организаций со средней численностью работников до 15 человек, не являющихся субъектами малого предпринимательства.

3

**Среднее расстояние перевозки
одной тонны грузов автомобильным
транспортом**

СРЕДНЕЕ РАССТОЯНИЕ ПЕРЕВОЗКИ ОДНОЙ ТОННЫ ГРУЗА АВТОМОБИЛЬНЫМ ТРАНСПОРТОМ *

км

за январь–февраль 2024 г.

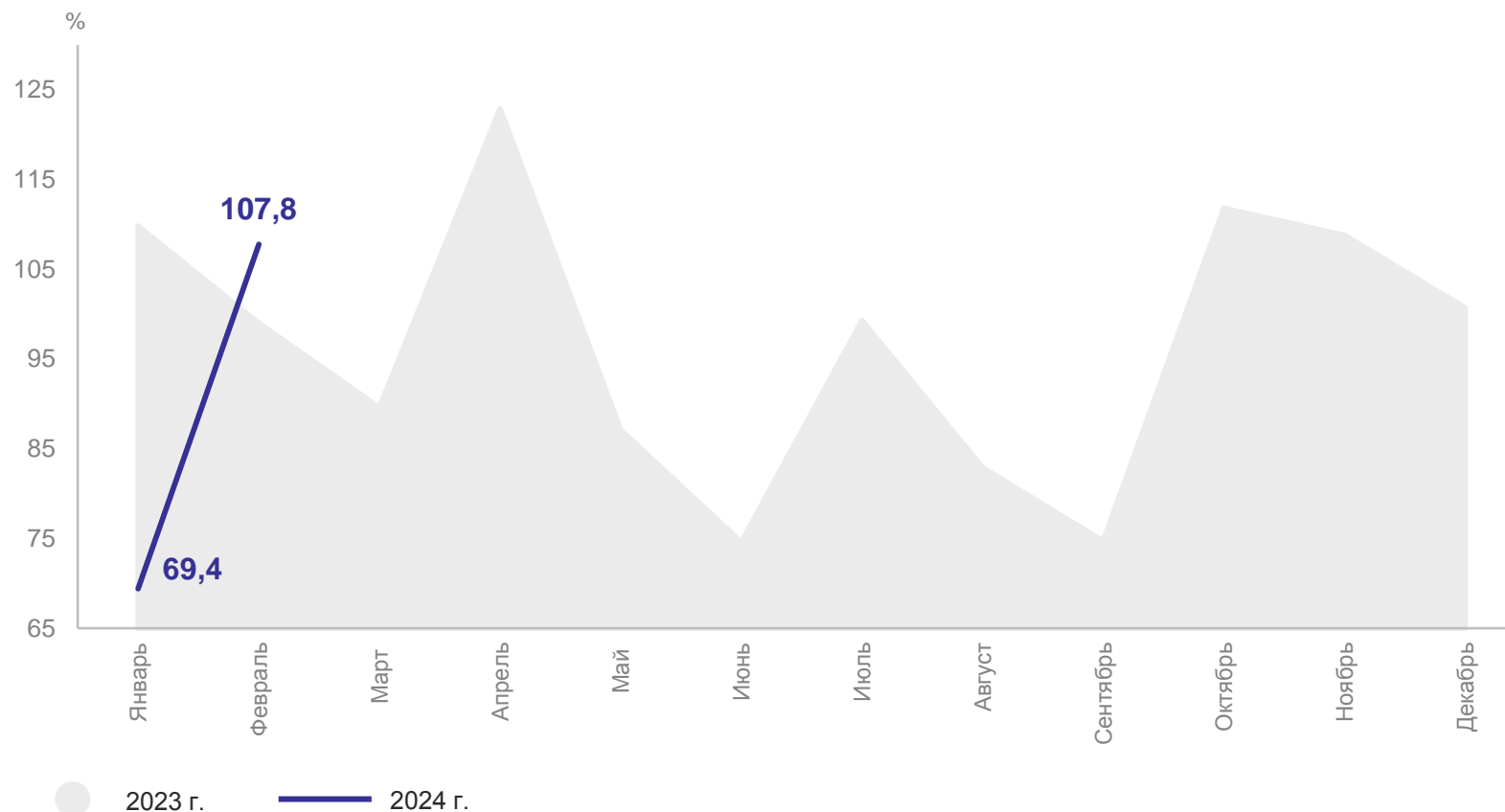
87,3 км

83,9 % к январю–февралю
2023 года

за февраль 2024 г.

107,8 км

108,9 % к февралю
2023 года



* Без субъектов малого предпринимательства и организаций со средней численностью работников до 15 человек, не являющихся субъектами малого предпринимательства.

СРЕДНЕЕ РАССТОЯНИЕ ПЕРЕВОЗКИ ОДНОЙ ТОННЫ ГРУЗОВ АВТОМОБИЛЬНЫМ ТРАНСПОРТОМ НА КОММЕРЧЕСКОЙ ОСНОВЕ *

км

за январь–февраль 2024 г.

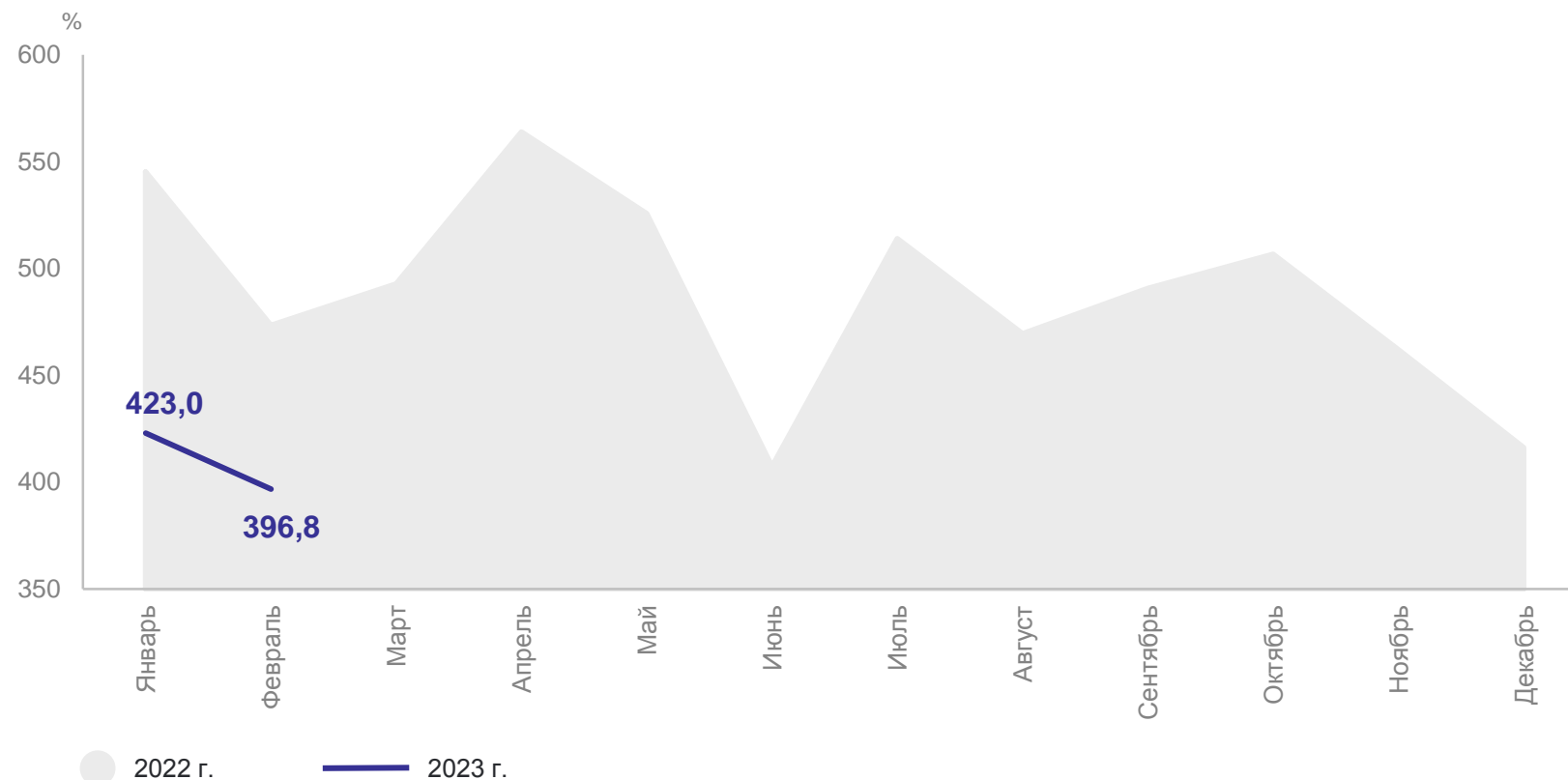
409,3 км

80,6 % к январю–февралю
2023 года

за февраль 2024 г.

396,8 км

83,8 % к февралю
2023 года



* Без субъектов малого предпринимательства и организаций со средней численностью работников до 15 человек, не являющихся субъектами малого предпринимательства.

4

Перевозки пассажиров
автомобильным транспортом
общего пользования

ПЕРЕВОЗКИ ПАССАЖИРОВ АВТОМОБИЛЬНЫМ ТРАНСПОРТОМ ОБЩЕГО ПОЛЬЗОВАНИЯ

ТЫС. ЧЕЛОВЕК

ВОЛОГДАСТАТ

за январь–февраль 2024 г.

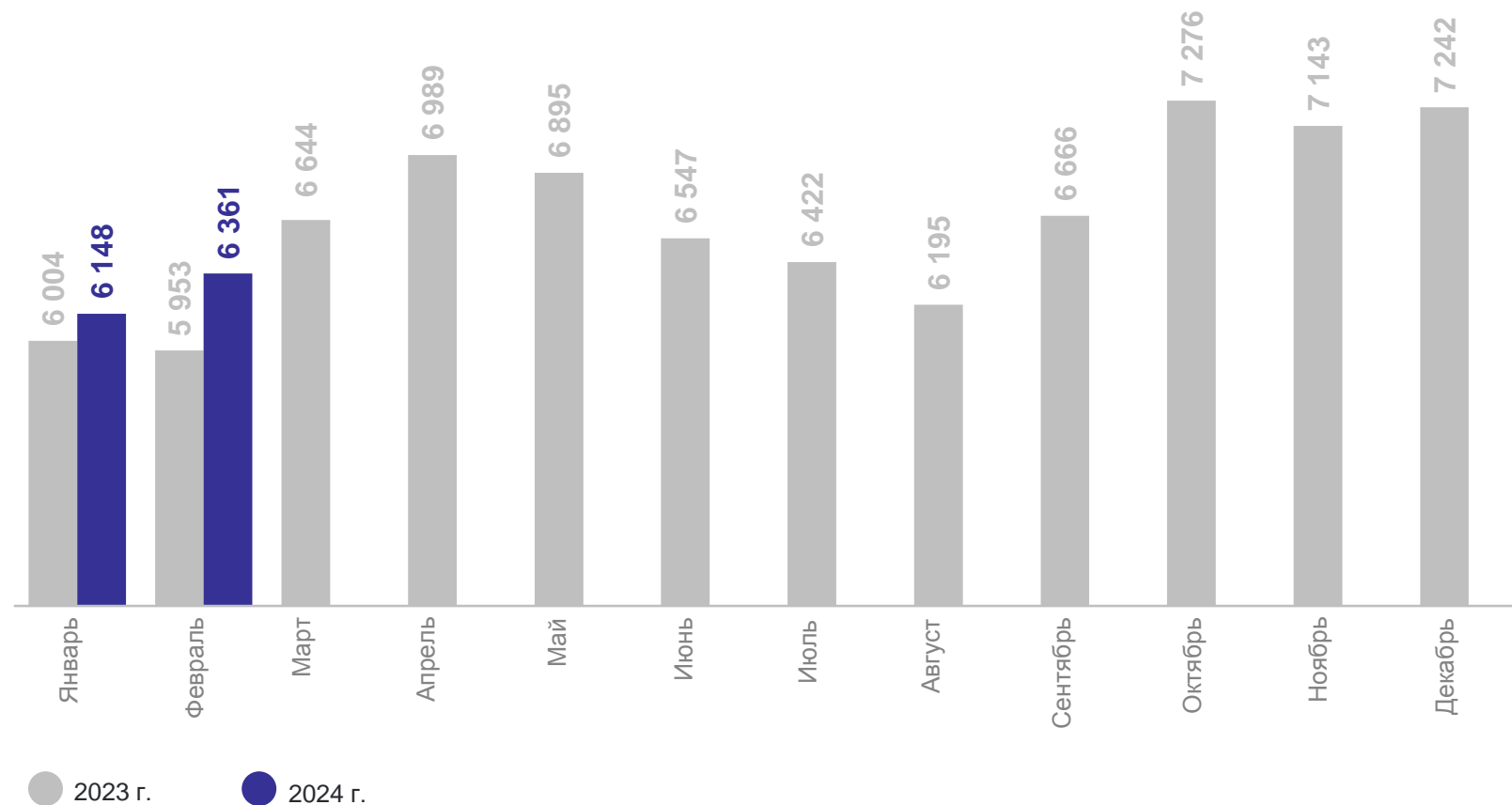
12 509 тыс. человек

104,6 % к январю–февралю 2023 года

за февраль 2024 г.

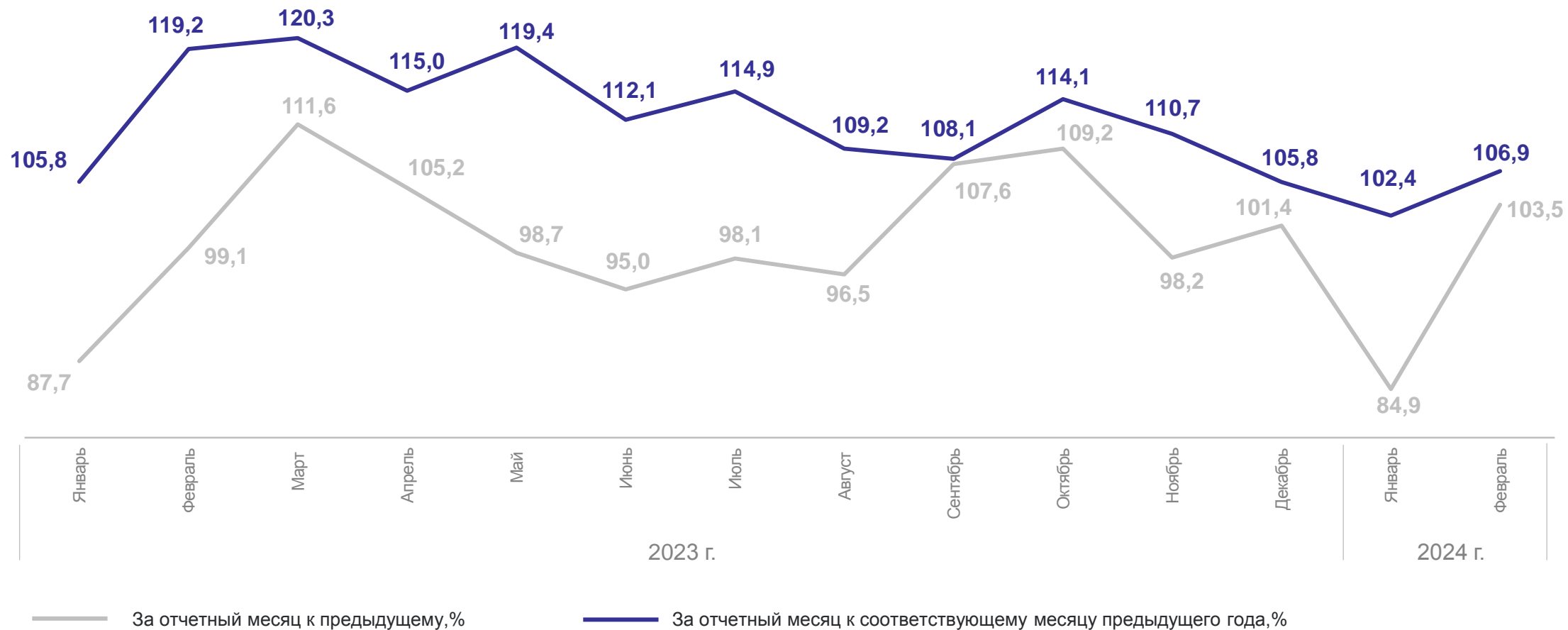
6 361 тыс. человек

106,9 % к февралю 2023 года



ДИНАМИКА ПЕРЕВОЗОК ПАССАЖИРОВ АВТОМОБИЛЬНЫМ ТРАНСПОРТОМ ОБЩЕГО ПОЛЬЗОВАНИЯ

ВОЛОГДАСТАТ



5

Пассажирооборот автомобильного транспорта общего пользования

ПАССАЖИРОБОРОТ АВТОМОБИЛЬНОГО ТРАНСПОРТА ОБЩЕГО ПОЛЬЗОВАНИЯ

ВОЛОГДАСТАТ

ТЫС. ПАСС-КМ

за январь–февраль 2024 г.

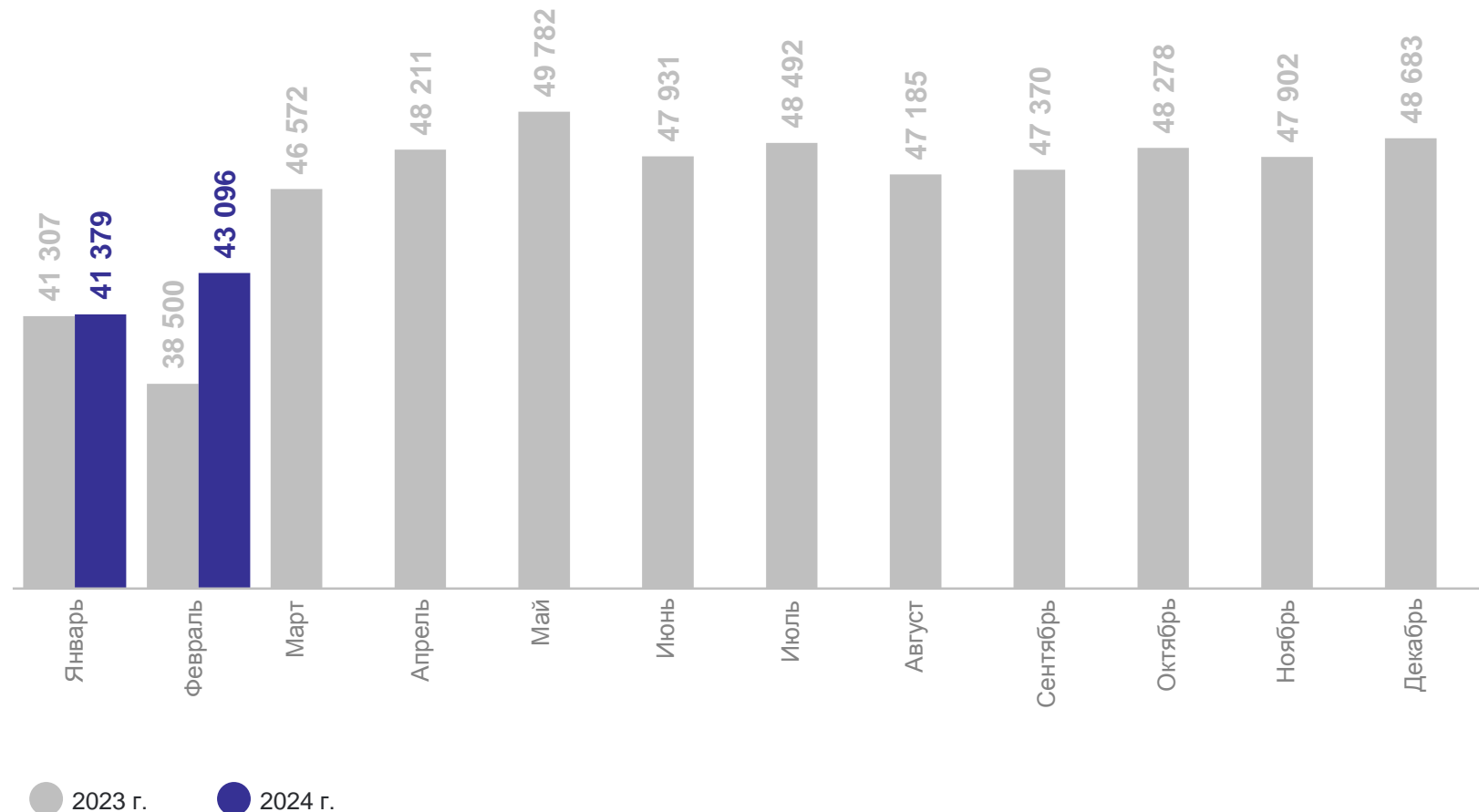
84,5 млн пасс-км

105,8 % к январю–февралю 2023 года

за февраль 2024 г.

43,1 млн пасс-км

111,9 % к февралю 2023 года



ДИНАМИКА ПАССАЖИРООБОРОТА АВТОМОБИЛЬНОГО ТРАНСПОРТА ОБЩЕГО ПОЛЬЗОВАНИЯ

ВОЛОГДАСТАТ

